

**Дневной рост, вечерняя коррекция**

Российские площадки в среду всю дневную сессию находились во власти позитивных настроений, в вечернюю сессию позитивные настроения сменились негативными и рынок показал слабое падение. Как можно видеть, это произошло на фоне того, что американские индексы к закрытию показали рост, оказавшись в умеренном плюсе, что должно было способствовать росту котировок на российских рынках в позднюю дневную сессию и усилить рост в вечернюю сессию, чего не произошло. В итоге американские индексы DowJones и S&P изменились к закрытию на 0.69% и 0.71%. Индекс RTSI\_Derex к концу дневных торгов вырос на 1.00% до уровня в 1587,86 пункта. Фактором, повлиявшим на рынок в вечернюю сессию оказалась растущая цена на нефть.

На вечерних торгах господствовали негативные тенденции. декабрьский фьючерс на индекс RTS упал на 0,13%. Декабрьские фьючерсы на Brent выросли на 0.14%, так что котировкам нефтегазовых компаний была оказана поддержка, что рынок «не принял к сведению», в результате чего декабрьские фьючерсы на Газпром и ЛУКОЙЛ изменились на -0,12% и -0,11%. Контракты на валютные пары доллар-рубли и евро-рубли с поставкой в декабре двинулись на 0,01% и -0,02%, на что отчасти было обращено внимание на рынке: котировки ближних фьючерсов на об. акции Сбербанка и ВТБ изменились на +0.04% и -0.20%. Это произошло на фоне движения декабрьских контрактов на золото на -0.12%.



	Цена фьючерса на 23:50	Цена в ед. баз. актива	% изм. к закр. На 18:45	Кол-во отк.поз. (контр.)	% изм. отк. поз.	Оборот (руб.)	Оборот % к дневному
RTS-12.10	158900	1589,00	-0,13	468 230	1,15%	11 490 249 098	12,27%
ROSN-12.10	21350	213,50	0,21	37 262	0,80%	11 906 660	5,95%
LKOH-12.10	17891	1789,10	-0,12	170 414	-0,02%	26 410 629	2,46%
GAZR-12.10	16522	165,22	-0,11	752 700	0,23%	118 193 360	4,33%
GMKR-12.10	53808	5380,80	0,01	28 326	-0,20%	6 571 051	2,58%
SBRF-12.10	9180	91,80	0,04	1 045 382	-0,20%	303 115 719	4,81%
VTBR-12.10	9204	0,0920	-0,20	88 826	0,18%	2 261 848	2,13%
GOLD-12.10	1375	1375,1000	-0,12	58 136	-13,70%	397 922 289	22,11%
Si-12.10	30222	30,22	0,01	843 212	-0,34%	422 168 327	2,50%
Eu-12.10	42140	42,14	-0,02	128 204	-0,02%	5 353 721	1,69%
ED-12.10	1,40	1,40	0,19	246 262	6,45%	2 342 524 557	24,36%
SBPR-12.10	6598	65,98	0,17	220 456	0,09%	2 765 209	1,25%
RTSS-12.10	10212	10212,00	-0,13	8 454	118,79%	4 083 705	64,69%
BR-12.10	85	85,05	0,14	3 892	-54,05%	1 102 461	0,14%

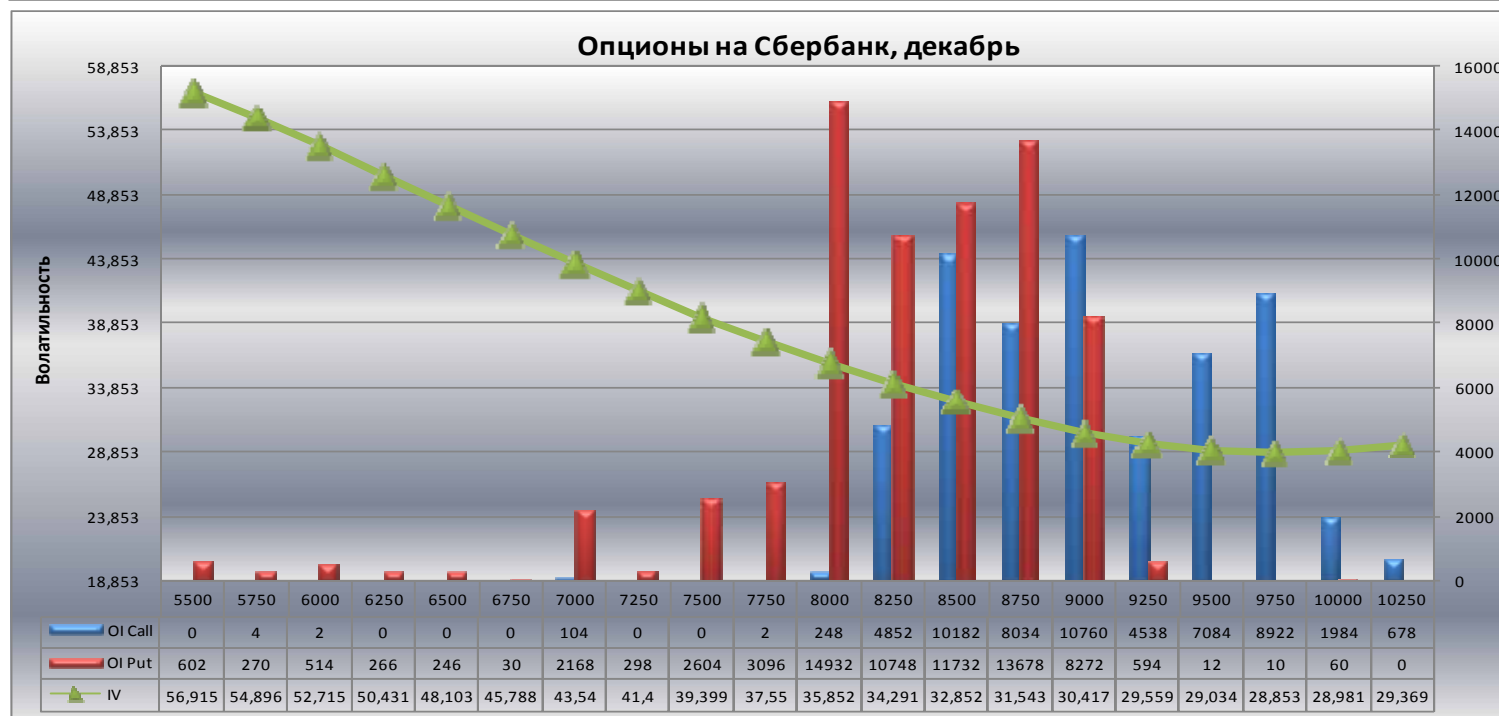
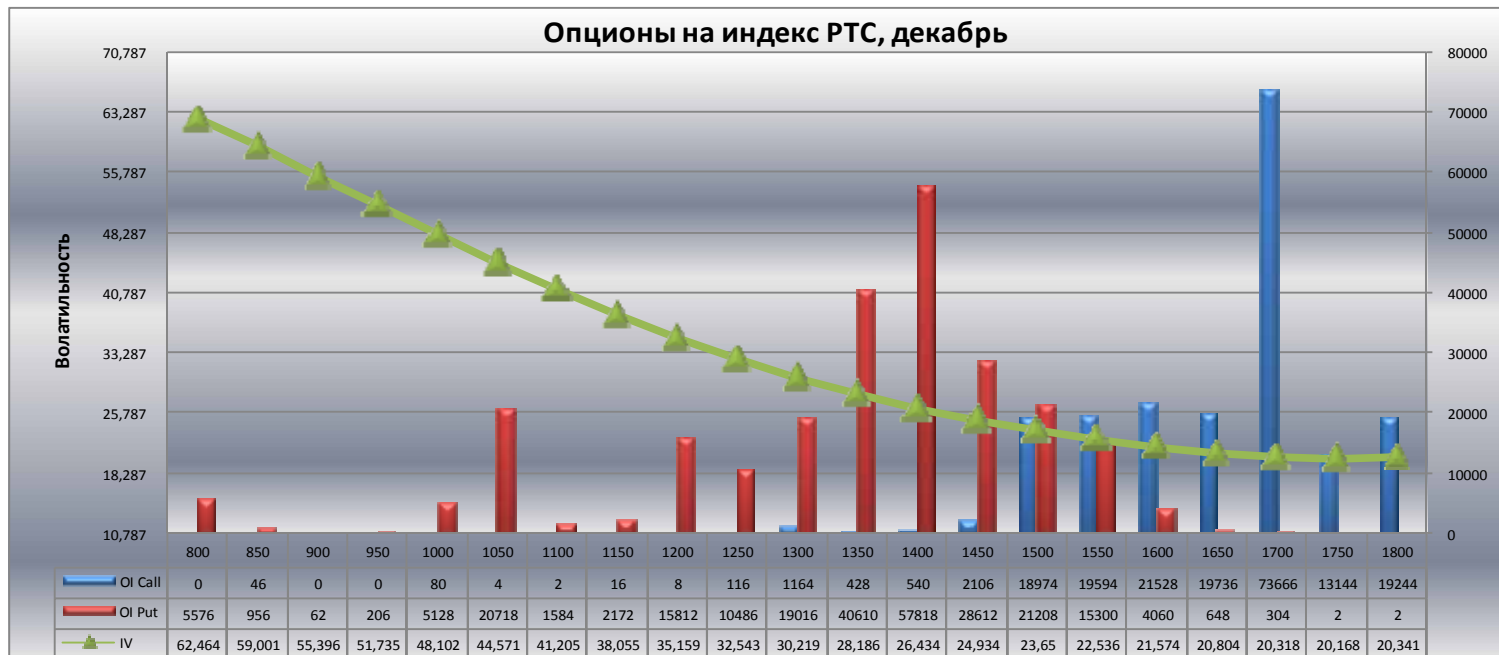
	Закрытие	Изменение %	Время
BOVESPA Brazil	71674,9	1,03%	06:02:43
CAC 40	3828,34	2,12%	05:34:53
DAX 30	6434,52	2,06%	06:24:26
DJ Industrial	11096,08	0,69%	00:50:57
FTSE 100	5747,35	1,51%	04:01:58
Hang Seng	23704,7	1,05%	08:30:02
Nikkei 225	9583,51	1,91%	10:08:01
S&P 500	1178,1	0,71%	09:41:49
Brent Crude Oil 0910	74,85	-0,35%	03:47:43
Gold	1379,37	0,54%	10:12:36
Palladium	598,25	1,24%	10:12:29
Platinum	1708	0,34%	10:12:29
RTSI	1 590,58	0,11%	23:50:00
RTS_Standard	10 205,28	0,02%	23:50:00
RTSI_DEREX	1587,86	1,00%	18:45:00

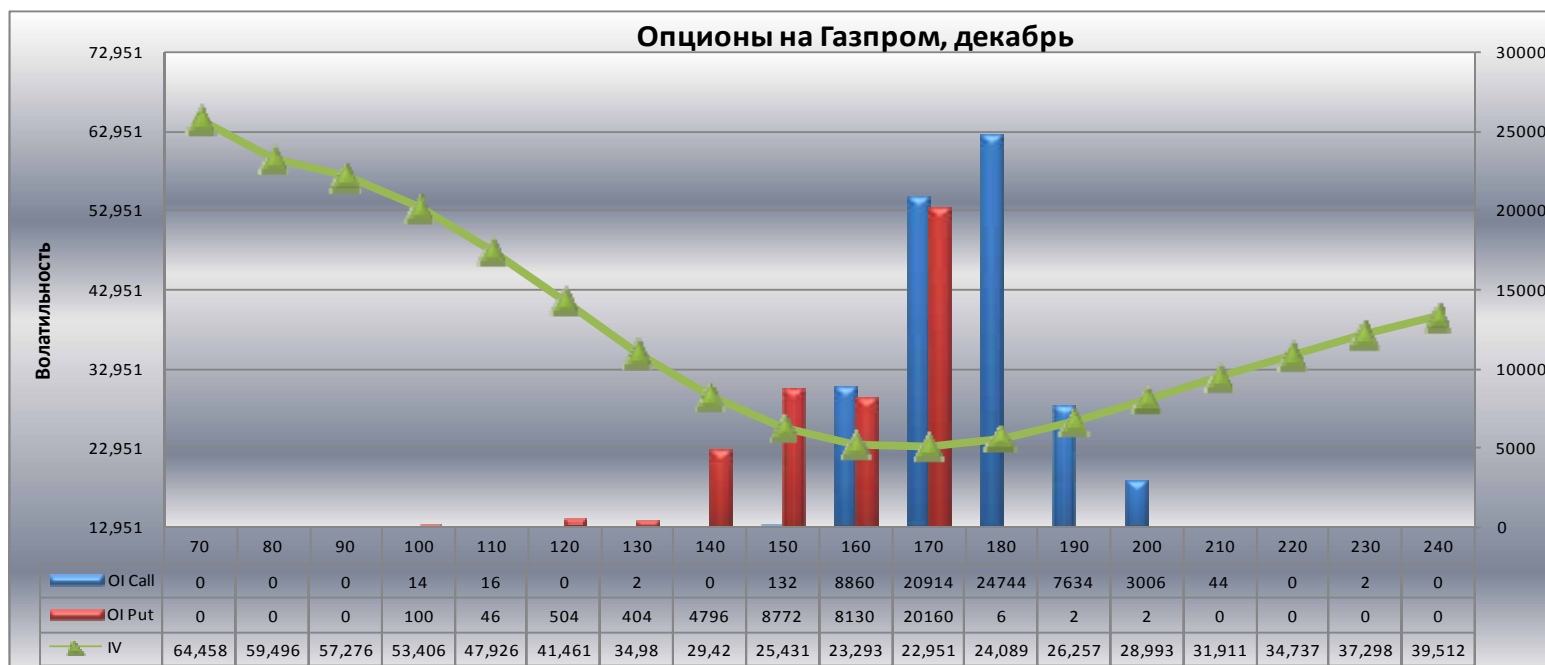
## Вечерняя сессия

	% измен.закр.	Кол-во отк.поз.	Оборот	Расч. цена
RTS-12.10	<b>-0,13</b>	468230	11490249098,20	158900
ROSN-12.10	<b>0,21</b>	37262	11906660,00	21350
LKOH-12.10	<b>-0,12</b>	170414	26410629,00	17891
GAZR-12.10	<b>-0,11</b>	752700	118193360,00	16522
GMKR-12.10	<b>0,01</b>	28326	6571051,00	53808
SBRF-12.10	<b>0,04</b>	1045382	303115719,00	9180
VTBR-12.10	<b>-0,2</b>	88826	2261848,00	9204
GOLD-12.10	<b>-0,12</b>	58136	397922289,32	1375,1
Si-12.10	<b>0,01</b>	843212	422168327,00	30222
Eu-12.10	<b>-0,02</b>	128204	5353721,00	42140
ED-12.10	<b>0,19</b>	246262	2342524557,10	1,3956
SBPR-12.10	<b>0,17</b>	220456	2765209,00	6598
RTSS-12.10	<b>-0,13</b>	8454	4083705,00	10212
BR-12.10	<b>0,14</b>	3892	1102460,65	85,05

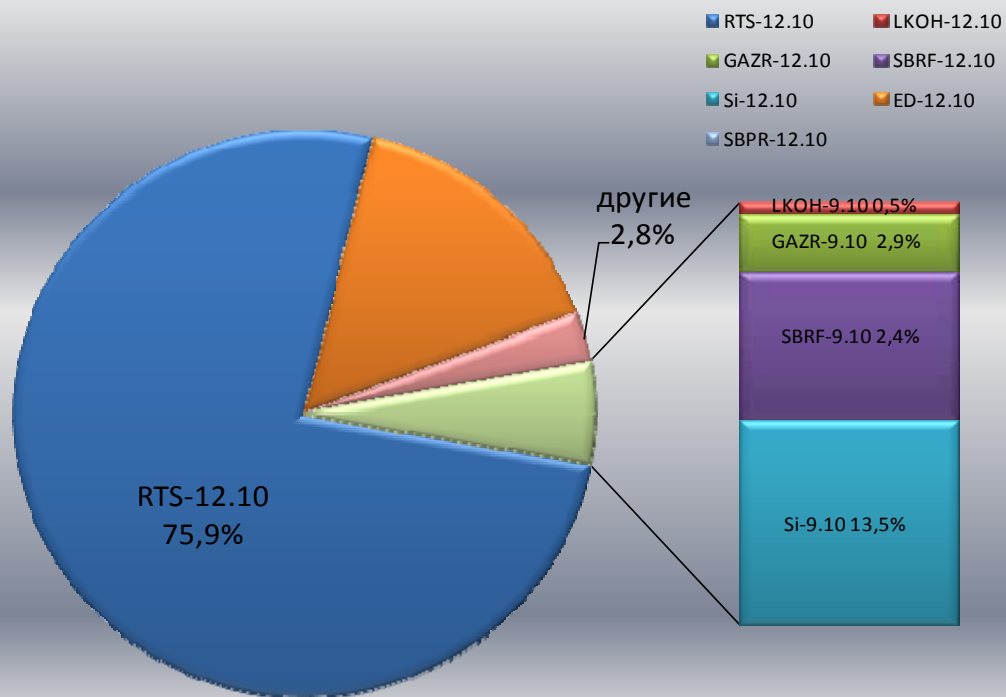
## Дневная сессия

	% измен.закр.	Кол-во отк.поз.	Оборот	Расч. цена
RTS-12.10	<b>1,22</b>	462914	93639256432,47	159100
ROSN-12.10	<b>-0,21</b>	36966	200254061,00	21305
LKOH-12.10	<b>1,46</b>	170448	1071452305,00	17913
GAZR-12.10	<b>1,09</b>	750976	2731548691,00	16540
GMKR-12.10	<b>0,19</b>	28382	254918170,00	53800
SBRF-12.10	<b>0,43</b>	1047454	6303360228,00	9176
VTBR-12.10	<b>1,58</b>	88670	106014605,00	9221
GOLD-12.10	<b>1,81</b>	67362	1799332738,26	1376,8
Si-12.10	<b>-0,19</b>	846088	16888356555,00	30218
Eu-12.10	<b>0,78</b>	128232	317189427,00	42150
ED-12.10	<b>0,72</b>	231344	9617014400,79	1,393
SBPR-12.10	<b>2,17</b>	220266	222057434,00	6587
RTSS-12.10	<b>1,01</b>	8470	764855355,00	10225,5
BR-12.10	<b>1,24</b>	3864	6313037,52	84,93





### Оборот по фьючерсам веч. сессия



### Обороты и открытые позиции по фьючерсам FORTS

