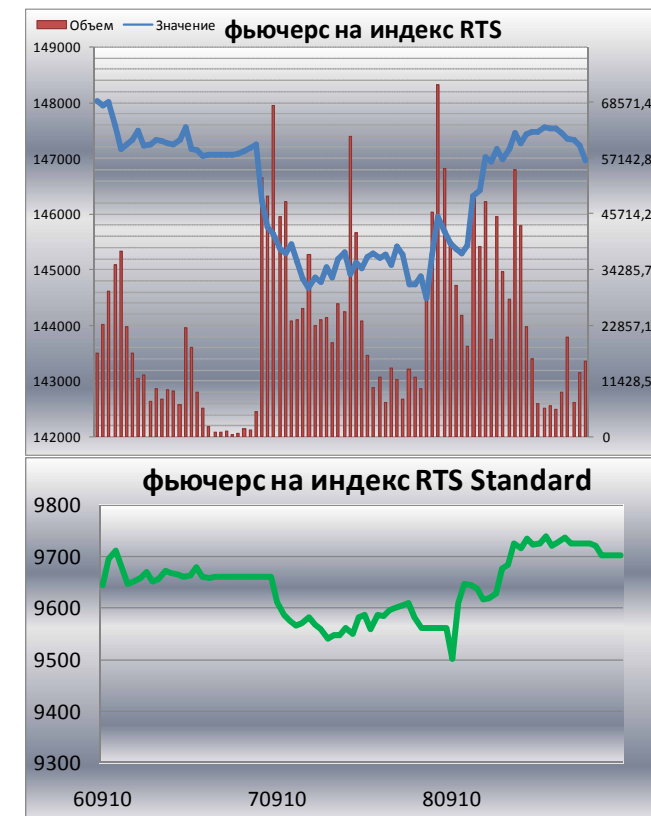


### Дневной рост, вечерняя коррекция

Российские площадки в среду всю дневную сессию находились во власти позитивных настроений, в вечернюю сессию произошла коррекция после дневных торгов. Как можно видеть, это произошло на фоне того, что американские индексы с открытия показали рост средней силы, оказавшись в последствии в небольшом плюсе к закрытию, что поддержало рост котировок в дневную сессию и не оказало поддержки в вечернюю сессию. В итоге американские индексы DowJones и S&P изменились к закрытию на 0.45% и 0.64%. Индекс RTSI\_Derex к концу дневных торгов вырос на 1.4% до уровня в 1472,74 пункта. Сильным фактором, повлиявшим на рынок оказалась растущая цена на нефть и в целом позитивная статистика из США.

На вечерних торгах господствовали негативные тенденции. Рынок был «вялым», как часто это бывает в вечернюю сессию. Сентябрьский фьючерс на индекс РТС упал на 0,32%. Сентябрьские фьючерсы на Brent выросли на 0.37%, так что котировкам нефтегазовых компаний была оказана поддержка, что рынок проигнорировал, в результате чего фьючерсы на Газпром и ЛУКОЙЛ изменились на -0,38% и -0,12%. Контракты на валютные пары доллар-рубли и евро-рубли с поставкой в сентябре двинулись на 0,01% и -0,13%, на что также не было обращено внимания на рынке: котировки ближних фьючерсов на об. акции Сбербанка и ВТБ упали на 0.17% и 0.35%. Это произошло на фоне движения сентябрьских контрактов на золото на 0.09%.



	Цена фьючерса на 23:50	Цена в ед. баз. актива	% изм. к закр. На 18:45	Кол-во отк.поз. (контр.)	% изм. отк. поз.	Оборот (руб.)	Оборот % к дневному
RTS-9.10	146960	1469,60	-0,32	440 250	-3,07%	9 640 790 632	14,28%
ROSN-9.10	20280	202,80	-0,20	37 220	-5,49%	3 639 255	2,61%
LKOH-9.10	16792	1679,20	-0,12	133 580	-3,12%	20 515 729	4,40%
GAZR-9.10	16353	163,53	-0,38	386 644	-6,06%	95 524 760	5,41%
GMKR-9.10	52410	5241,00	-0,42	16 328	-2,13%	10 356 678	3,48%
SBRF-9.10	8208	82,08	-0,17	1 285 708	1,33%	269 897 665	7,95%
VTBR-9.10	8520	0,0852	-0,35	102 406	7,40%	1 555 922	2,41%
GOLD-9.10	1257	1256,9000	-0,09	44 906	1,26%	113 747 004	18,67%
Si-9.10	30855	30,86	0,01	422 780	-9,14%	203 185 913	3,63%
Eu-9.10	39240	39,24	-0,13	62 122	-0,55%	314 220	0,19%
ED-9.10	1,27	1,27	-0,22	144 412	10,75%	794 661 483	21,00%
SBPR-9.10	5940	59,40	-0,32	111 118	-25,55%	1 864 669	2,52%
RTSS-9.10	9703	9702,50	-0,26	9 564	-75,03%	875 390	0,06%
BR-9.10	78	77,99	0,31	18 200	99,61%	581 287 567	311,14%

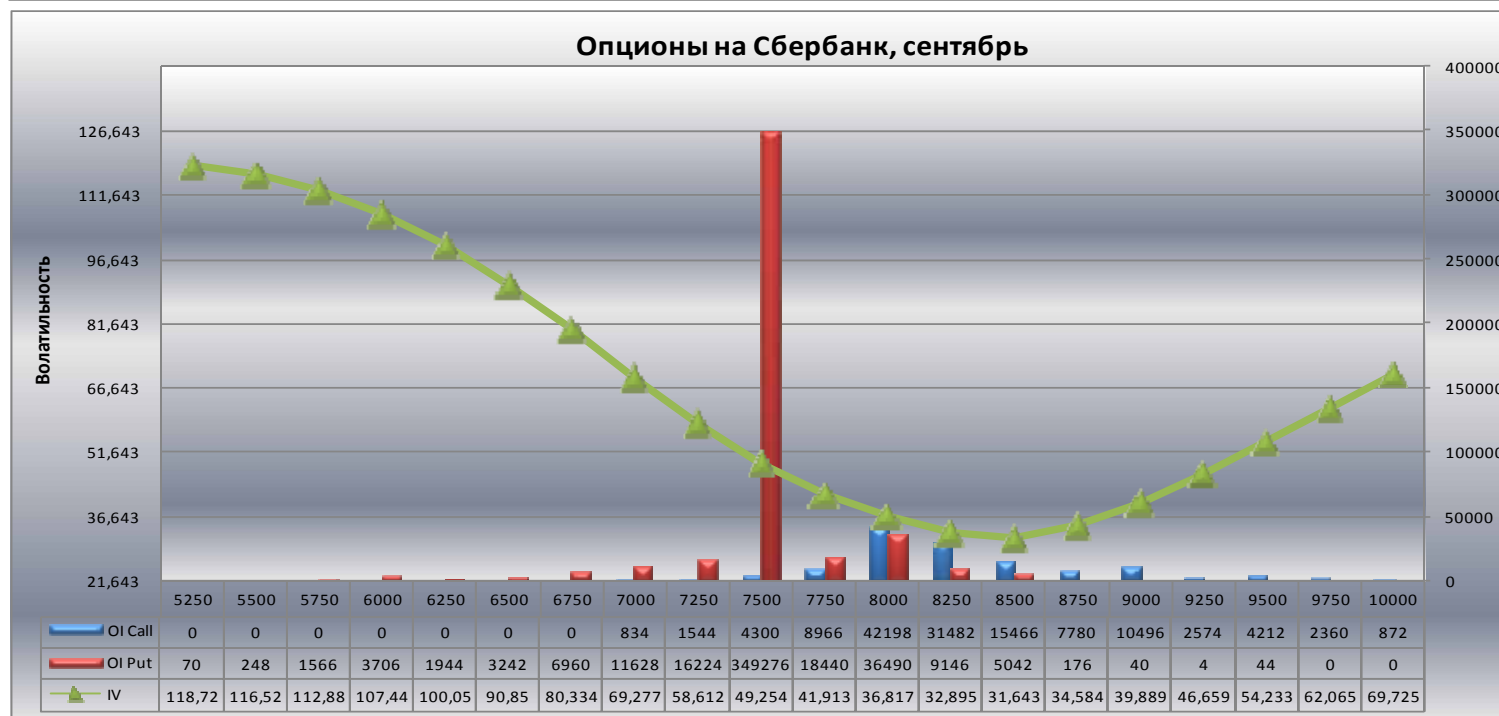
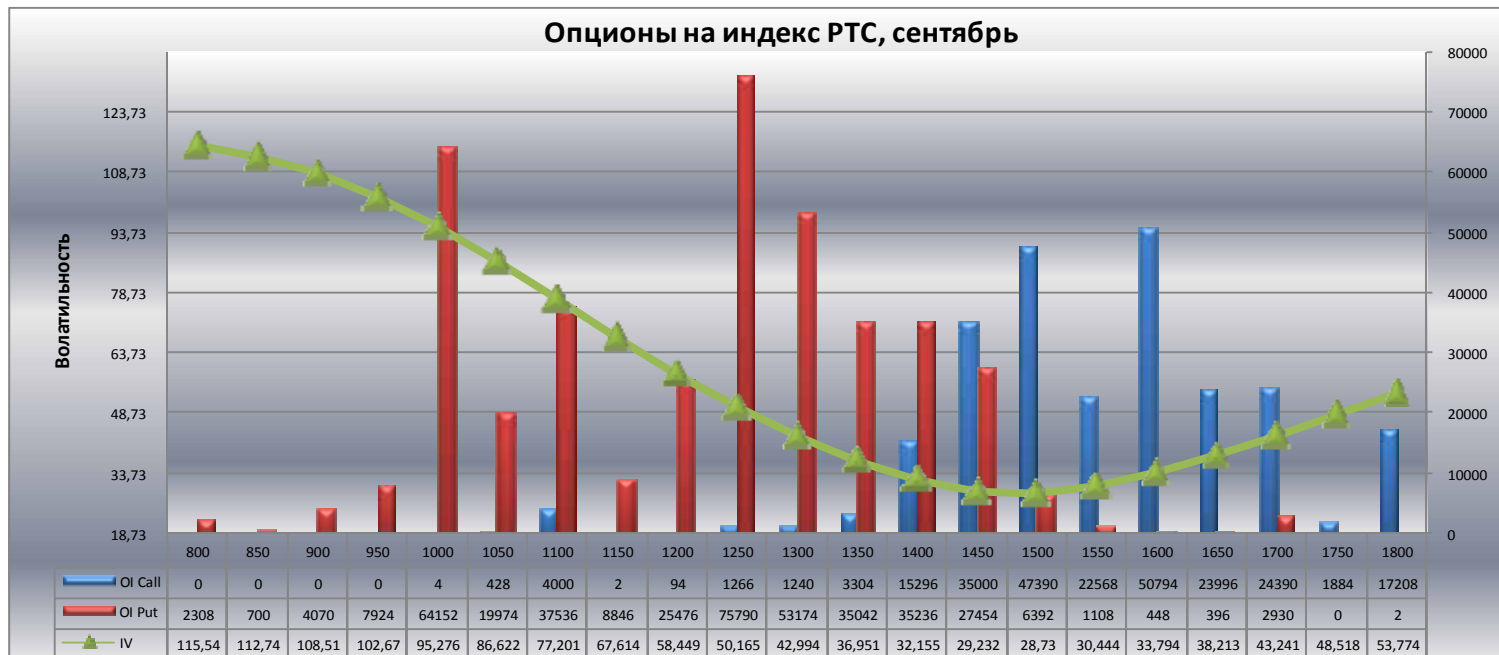
	Закрытие	Изменение %	Время
BOVESPA Brazil	66407,28	-0,51%	07:00:26
CAC 40	3677,21	0,92%	05:35:03
DAX 30	6164,44	0,76%	06:23:42
DJ Industrial	10387,01	0,45%	00:54:10
FTSE 100	5429,74	0,41%	02:30:22
Hang Seng	21204,84	0,55%	08:30:04
Nikkei 225	9084,83	0,67%	09:36:19
S&P 500	1098,87	0,64%	00:04:24
Brent Crude Oil 0910	74,85	-0,35%	03:47:43
Gold	1256,7	0,19%	09:36:39
Palladium	521,25	0,24%	09:36:12
Platinum	1548,5	-0,23%	09:36:12
RTSI	1 451,20	-0,16%	23:50:00
RTS_Standard	9 733,93	0,09%	23:50:00
RTSI_DEREX	1 472,74	1,40%	18:45:00

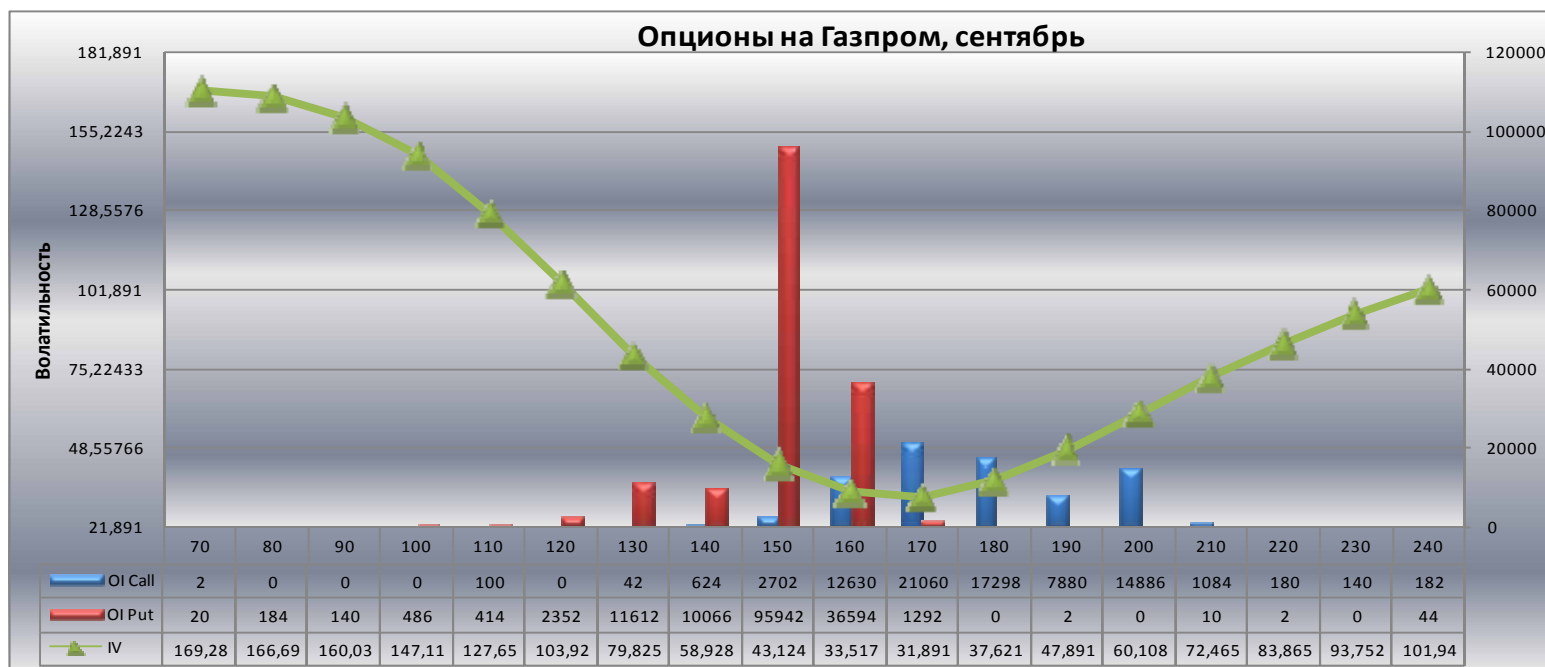
## Вечерняя сессия

	% измен.закр.	Кол-во отк.поз.	Оборот	Расч. цена
RTS-9.10	<b>-0,32</b>	440 250	9640790631,52	146 960,0
ROSN-9.10	<b>-0,20</b>	37 220	3639255,00	20 280,0
LKOH-9.10	<b>-0,12</b>	133 580	20515729,00	16 792,0
GAZR-9.10	<b>-0,38</b>	386 644	95524760,00	16 353,0
GMKR-9.10	<b>-0,42</b>	16 328	10356678,00	52 410,0
SBRF-9.10	<b>-0,17</b>	1 285 708	269897665,00	8 208,0
VTBR-9.10	<b>-0,35</b>	102 406	1555922,00	8 520,0
GOLD-9.10	<b>-0,09</b>	44 906	113747004,29	1 256,9
Si-9.10	<b>0,01</b>	422 780	203185913,00	30 855,0
Eu-9.10	<b>-0,13</b>	62 122	314220,00	39 240,0
ED-9.10	<b>-0,22</b>	144 412	794661483,01	1,27
SBPR-9.10	<b>-0,32</b>	111 118	1864669,00	5 940,0
RTSS-9.10	<b>-0,26</b>	9 564	875390,00	9 702,5
BR-9.10	<b>0,31</b>	18 200	581287566,65	78,0

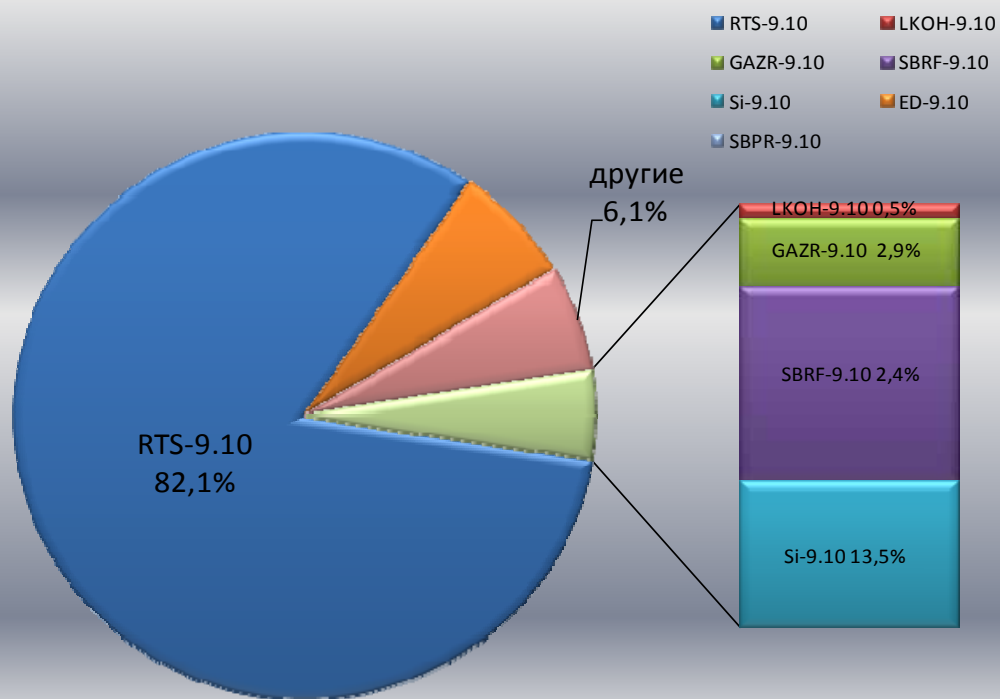
## Дневная сессия

	% измен.закр.	Кол-во отк.поз.	Оборот	Расч. цена
RTS-9.10	<b>1,66</b>	454202	67497710194,04	147180
ROSN-9.10	<b>2,02</b>	39382	139229404,00	20240
LKOH-9.10	<b>0,63</b>	137882	466503614,00	16661
GAZR-9.10	<b>1,62</b>	411574	1766120726,00	16284
GMKR-9.10	<b>1,71</b>	16684	297907453,00	52307
SBRF-9.10	<b>2,93</b>	1268778	3393530074,00	8191
VTBR-9.10	<b>2,37</b>	95348	64502183,00	8495
GOLD-9.10	<b>0,1</b>	44346	609137622,36	1249,3
Si-9.10	<b>-0,06</b>	465292	5604981885,00	30658
Eu-9.10	<b>-0,15</b>	62464	161440609,00	39467
ED-9.10	<b>0,01</b>	130390	3783841622,58	1,2879
SBPR-9.10	<b>4,36</b>	149260	74078048,00	5825
BR-9.10	<b>2,03</b>	9118	186825875,00	9679
RTSS-9.10	<b>1,49</b>	38302	1516421042,46	76,97





### Оборот по фьючерсам веч. сессия



### Обороты и открытые позиции по фьючерсам FORTS

